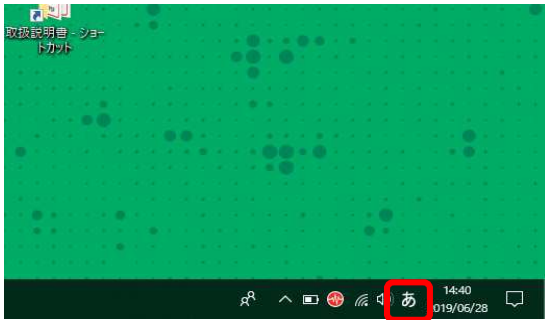
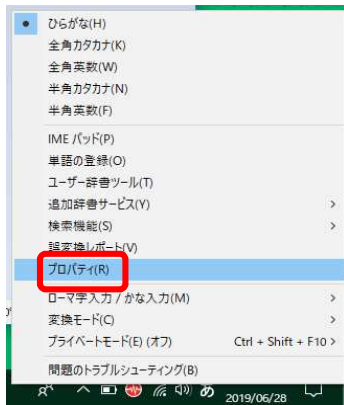


予測入力設定方法

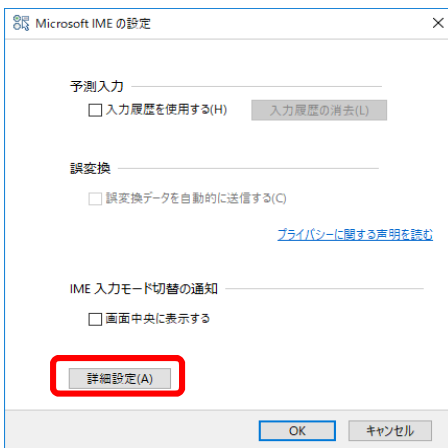


デスクトップ画面右下よりIMEオプションを表示してください。

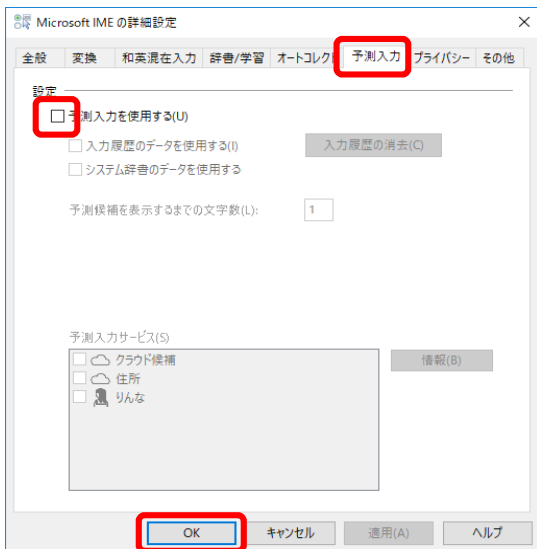
「あ」の上で右クリック



プロパティを選択してください



詳細設定(A)を選択します。



予測入力のタブを選択し、
予測入力を使用する(U)にチェックをいれてください。
OKを選択して設定終了です。